

## DriveSets-Wartung: aber mit Sicherheit!

Mit wenig Aufwand sichern Sie die maximale Verfügbarkeit Ihres einbaufertigen Positioniersystems

Hochwertige mechanische Präzisionsteile und die leistungsfähige Xemo-Steuerung garantieren die maximale Verfügbarkeit und Genauigkeit Ihres DriveSets über Jahre hinweg. Und das bei weitgehender Wartungsfreiheit! Gleichwohl freuen sich auch die treuesten Begleiter über etwas Aufmerksamkeit. Mit wenigen Kniffen halten Sie Ihr Positioniersystem in Schuss und beugen ärgerlichem Verschleiß vor - das bedeutet auch ein Plus an Sicherheit! Keine Angst, in aller Regel wird Ihr DriveSet klaglos vor sich hin schnurren. Dennoch kann vor allem bei intensiv genutzten Systemen Verschleiß auftreten - durch Verschmutzungen, Staub, gealterte Schmierfette etc. Die Systemec GmbH unterstützt Sie mit maßgeschneiderten Angeboten bei der Wartung Ihrer DriveSets. Vieles können Sie auch selbst machen. Ihr DriveSets-Berater informiert Sie gern über die passenden Lösungen.

### Das kriegen Sie schriftlich: das ausführliche Wartungs-Tutorial


Mehr brauchen Sie eigentlich nicht. Zur DriveSets-Dokumentation gehört das Tutorial „Wartungsanleitung für DriveSets“. Damit werden Sie zum Experten für Ihr Positioniersystem. In kurzen Texten erfahren Sie unter anderem, welche Teile in welchen Intervallen Ihre Aufmerksamkeit erfordern. Natürlich gibt es auch Anleitungen, beispielsweise zur Schmierung der Achsen oder zur Prüfung der Zahnriemenspannung. Berücksichtigt werden Lineareinheiten und Rotationsmodule, Antriebsarten und Achs-Typen.



### DriveSets auffrischen: das Ersatzteil-Paket für alle Fälle

Mit den DriveSets-Ersatzteil-Paketen erhält Ihr Positioniersystem quasi eine Runderneuerung. Die mechanischen und elektrischen Ersatzteil-Pakete sind besonders sinnvoll, wenn Sie DriveSets Ihrerseits in Kunden-Projekten einsetzen. Wir haben Pakete geschnürt, die alle typischerweise benötigten Austausch-Teile enthalten - vom Zahnriemen über Öl- und Fettpressen bis hin zu Steckverbindern und Motorkabeln. Die ausführliche Dokumentation ist selbstverständlich.

**Beispiele für Ersatzteil-Pakete finden Sie umseitig.**



### Wartung individuell: der persönliche DriveSets-Service

Sie wollen mit einer professionellen DriveSets-Wartung auf Nummer sicher gehen? Gern vereinbaren wir mit Ihnen den Besuch eines Technikers. Er wartet Ihr System nach Ihren Wünschen: Prüfung der elektrischen und mechanischen Sicherheit, Schmierung und Ölung, Verschleißteil-Austausch, Reinigung. Und wenn der Techniker schon im Haus ist, bleibt sicher noch Zeit für eine Kurzberatung. Unseren Service bieten wir Ihnen zum vorher vereinbarten Festpreis oder nach Aufwand an. Verlassen Sie sich auf jederzeitige Kosten-Transparenz!








## Beispielhaft: Mit diesen Ersatzteilen immer auf der sicheren Seite

Es gibt mehrere 10000 DriveSets-Varianten mit ein, zwei oder drei Achsen oder auch als Rotationsmodul. Auf Wunsch bietet Ihnen Ihr DriveSets-Berater gern maßgeschneiderte Ersatzteil-Pakete an. Beispielhaft zeigen wir an dieser Stelle mögliche Inhalte eines mechanischen und eines elektrischen Ersatzteil-Paketes für ein einachsiges DriveSet M132 mit Schrittmotor, Zahnriemenantrieb und Rollenführungen.

<p><b>ERSATZTEIL-PAKET MECHANIK</b></p> <ul style="list-style-type: none"> <li>1 Ölpresse mit Öl für Laufrollen</li> <li>2 Führungswellen BG40</li> <li>4 Rollenführungen EL40</li> <li>4 Trichterschmiernippel</li> <li>4 Zuschnitte Filzöler</li> <li>1 Zahnriemen</li> </ul>	<p><b>DRIVESET M132</b></p> 	<p><b>ERSATZTEIL-PAKET ELEKTRIK</b></p> <ul style="list-style-type: none"> <li>1 Schrittmotor PK67JDA</li> <li>1 Motorkabel für DriveSets mit Xemo</li> <li>1 Näherungsschalter Öffner (8 x 8 x 40 mm)</li> <li>1 Näherungsschalter Schließer (8 x 8 x 40 mm)</li> <li>1 USB-Kabel</li> </ul>
---	--	---

## Ja, ich möchte mehr Informationen zur Wartung von DriveSet \_\_\_\_\_

				
<p>Produktinformation DriveSets – Einbaufertige Positioniersysteme</p>	<p>DriveSets Infomagazin</p>	<p>Broschüre „Systemec Publik: Prüfautomation“</p>	<p>Broschüre „Systemec Publik: MotionBasic“</p>	<p>Virtueller DriveSets-Koffer auf CD-ROM</p>

Firma: \_\_\_\_\_

Vorname: \_\_\_\_\_

Nachname: \_\_\_\_\_

Straße und Nr.: \_\_\_\_\_


PLZ und Ort: \_\_\_\_\_

Telefon: \_\_\_\_\_

Fax: \_\_\_\_\_

E-Mail: \_\_\_\_\_

DriveSet-Nummer eintragen, gewünschte Broschüren markieren, an Systemec senden

<p>Doku-Nr.: 900-72-1-1</p>	<p><b>Systemec Industrial Systems GmbH</b>                  Nottulner Landweg 90                  D-48161 Münster - Germany</p>	<p>Telefon: +49 25 34 8001 - 70                  Fax: +49 25 34 8001 - 77                  E-Mail: info@systemec.de</p>	 <p><b>Alles zu DriveSets</b>                  Scan with your smartphone // mit dem Smartphone scannen  <a href="http://drivesets.systemec.de">drivesets.systemec.de</a></p>
-----------------------------	---	---	---